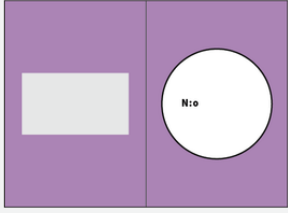


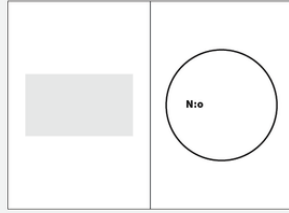
# ENNAKKOÄÄNESTYS

Vaalivirkailijat auttavat sinua äänestyspaikalla. Ethän epäröi kysyä neuvoa.


## Aluevaalit



## Kuntavaalit



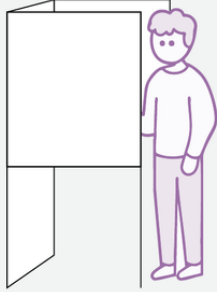

- 1 Näytä henkilöllisyydystodistuksesi vaalivirkailijalle. Hän antaa sinulle kaksi äänestyslippua.




- 2 Mene äänestyskoppiin.

Kirjoita kumpaankin äänestyslippuun selvästi sen ehdokkaan numero, jota äänestät. Älä kirjoita äänestyslippuihin mitään muuta. Aluevaalien ehdokasluettelo on violetti ja kuntavaalien ehdokasluettelo valkoinen.

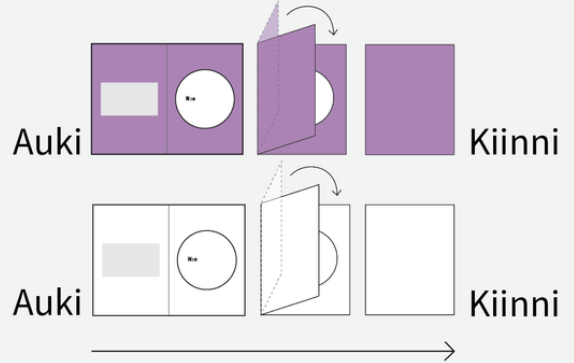
### ALUEVAALIT



### KUNTAVAALIT



- 3 Taita äänestysliput keskeltä kiinni.




- 4 Palaa vaalivirkailijan luokse.

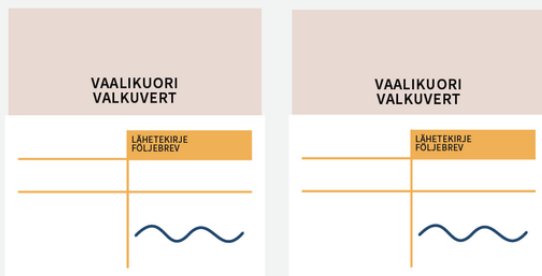
Hän leimaa molemmat liput ja antaa sinulle kaksi ruskeaa vaalikuorta.



- 5 Laita leimatut äänestysliput vaalikuoriin ja liimaa kuoret kiinni.

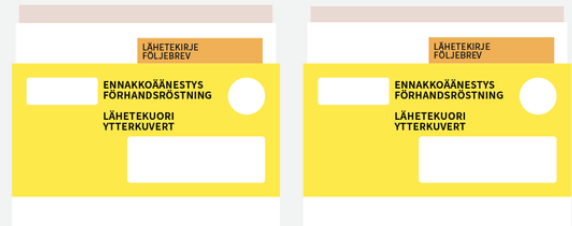


- 6 Allekirjoita kaksi lähetekirjettä.



- 7 Vaalivirkailija laittaa materiaalit keltaisiin lähetekuoriin.

Äänestystapahtumasta syntyy siis kaksi keltaista lähetekuorta, jotka vaalivirkailija lähettää oman kuntasi keskusvaalilautakunnalle.



**Helsinkiläiset** äänestävät vain kuntavaaleissa, koska Helsinki ei kuulu mihinkään hyvinvointialueeseen. Muiden kuntien äänioikeutetut voivat kuitenkin äänestää alue- ja kuntavaaleissa myös Helsingin yleisissä ennakkoäänestyspaikoissa ja laitosäänestyksessä.